

•
•

-1 _____ :

()
108 () 4

:
70 -
17 -
21 -

2						1		
80	754	47	189	80	267	80	1375	
120	4245	120	3411	120	3245	120	72945	
						%30.3		

¹ مواقع الإحصاء في مصر: القاهرة والإسكندرية
² مواقع الإحصاء في المغرب: الدار البيضاء والرباط ومراكش

:

800	400	400	800	
%18.3		%27.2	%11	
%50-50	%50-50	%48-52	%42-58) % (

: _____ -2

:

10	36	12	
9	38	11	
21	52	22	
4	44	7	

65 = :

%18-17

. %11

%80 55

. %34

: /

:

X		X							
X	X	X	X	X	X	X	X		
X									
X		X		X		X			
X	X	X		X					
X	X	X		X		X			\
X		X							
X				X		X			
X	X			X		X			
X		X							
X	X								
X		X		X		X			
X		X							
X		X		X		X	X		
X									

()

"

"

.

.

.()

.

:

/

-

/

-

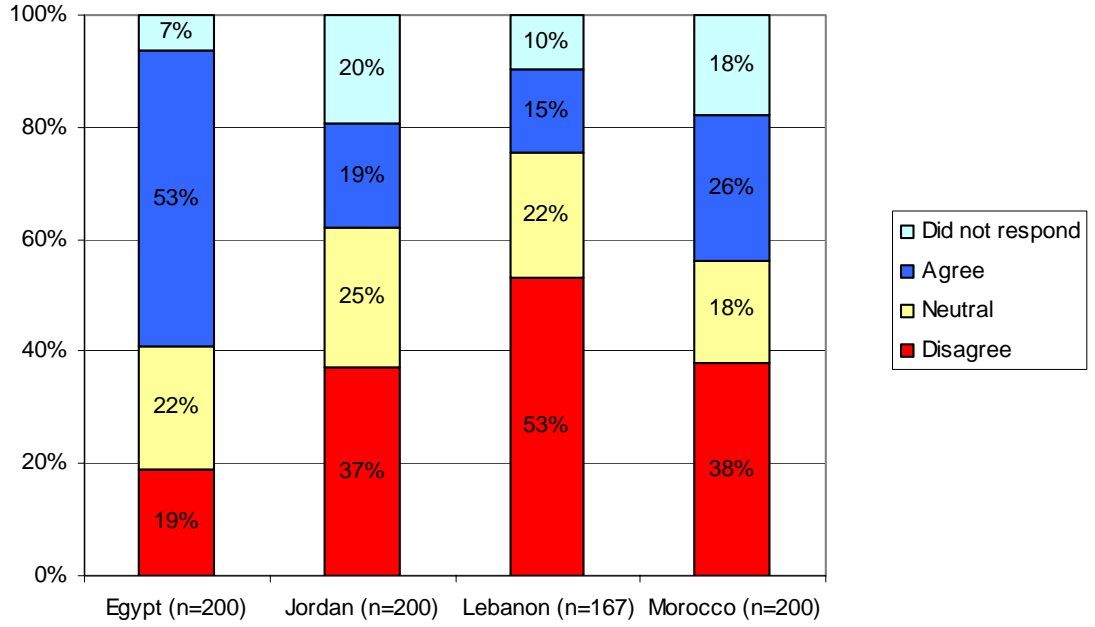
-

-

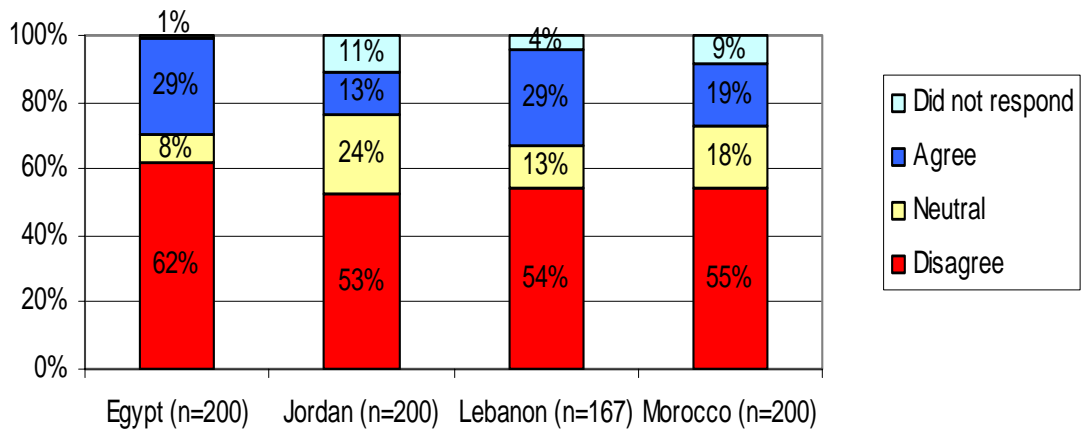
-

_____:

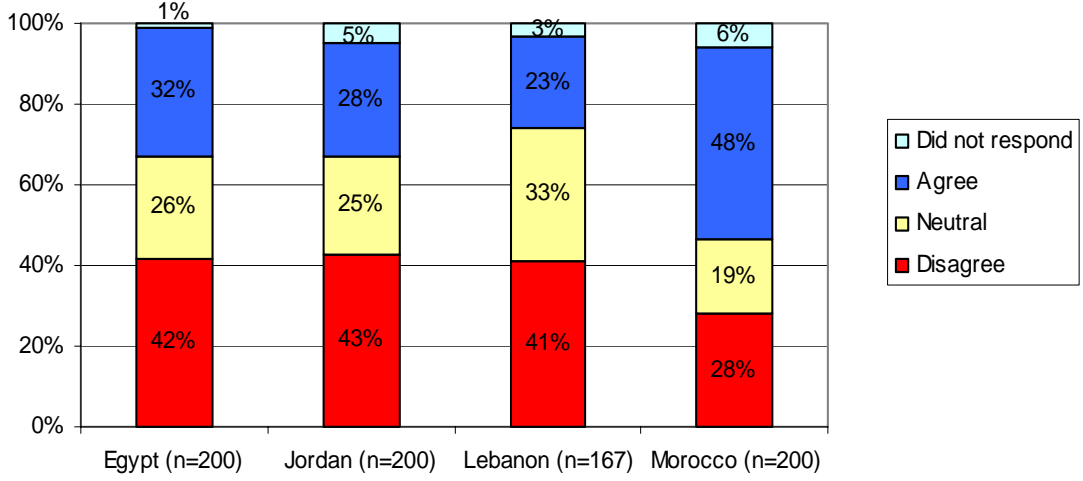
الى أي مدى / درجة تتوافر لدى المحاكم الموارد المناسبة لإدارة أعباء القضايا



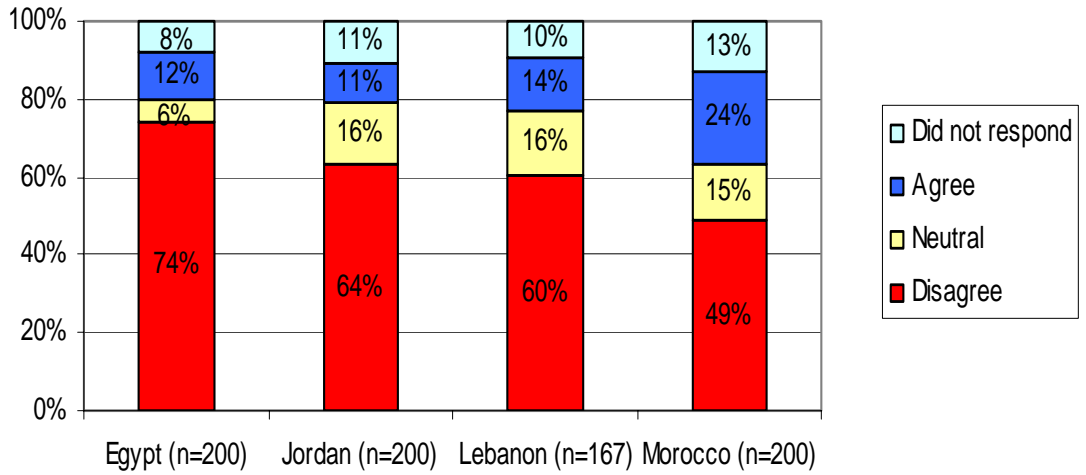
الى أي مدى / درجة يتمتع القضاة بكامل الحرية في التعبير عن آرائهم السياسية



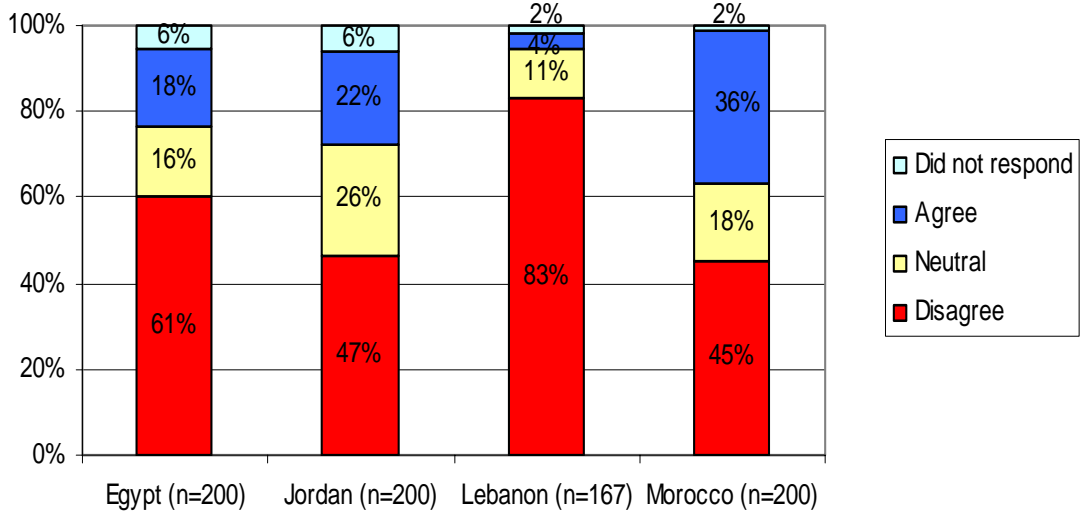
الى أي مدى / درجة يتم اختيار القضاة بمعايير واضحة وموضوعية



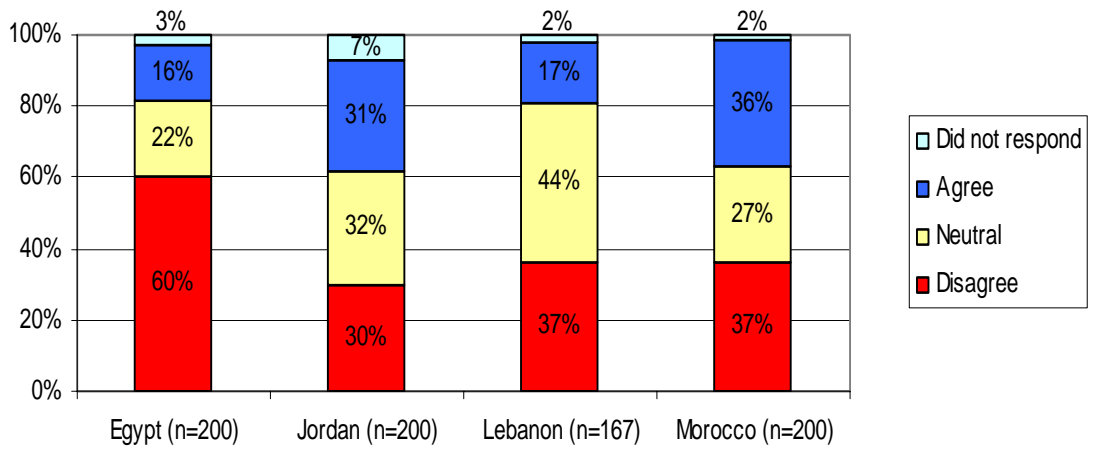
الى أي مدى / درجة يتمتع القضاة بحرية الانضمام الى أي جمعية مهنية



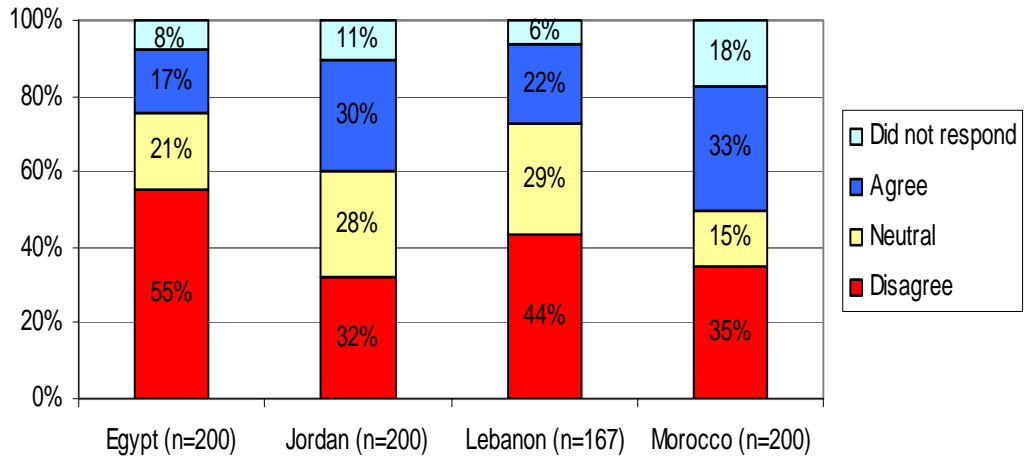
الى أي مدى / درجة تطبق قوانين محاربة الفساد في المجتمع بدقة وصرامة



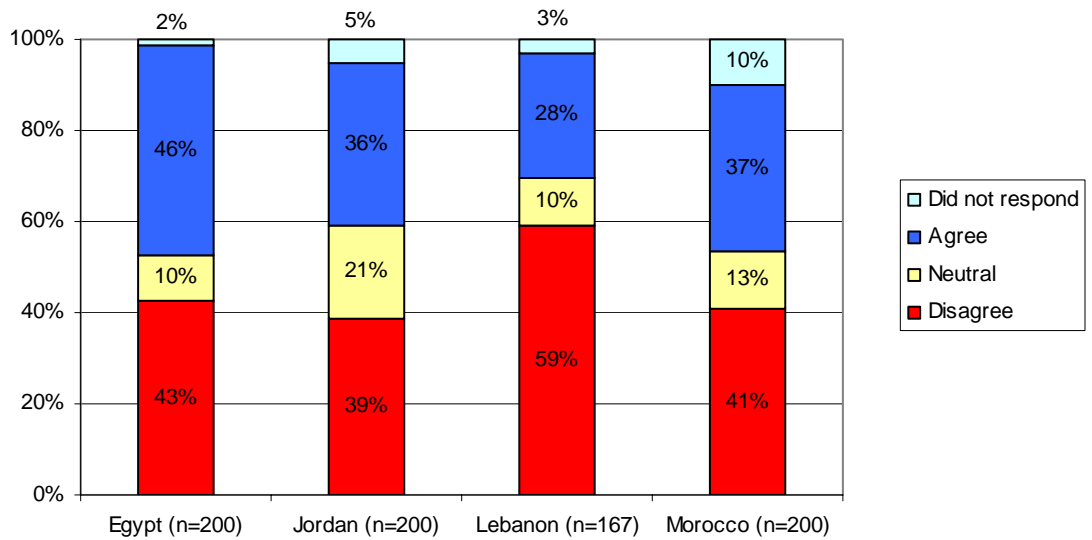
الى أي مدى / درجة يحصل المواطنون على المعلومات القانونية والاحكام بسهولة



الى أي مدى / درجة لا تمارس أية ضغوط خارجية للتدخل في التنفيذ الفعال للاحكام القضائية



الى أي مدى درجة تتخذ إجراءات تأديبية لمن يماطل في سير الدعوى



: _____

:

	4	3	1	3	2	2	1	.70
		1	2	1	1	4	3	.47
		2	5		4	1	2	.87
2	2			5		5	4	.61
1	5	4		4				.83
4	1				5			.9
				2		2	4	.55
1		5				3		.36
	3		4		3			.16

3		4						.30
							5	.19
			3					.25
		5						.42
5								.67

)

.() () -

-

.

.

- ()

()

.()

()

- ()

.

.()

()

.

()

-3 _____ :

_____ - :

:

%28.9	%16.3	%30.5	%21.9		
%71.1	%83.8	%69.5	% 78.1		
%51.1	38.5	18.9	%59.5		
48.9%	%61.5	%81.1	40.5%		
%25.3	%23.1	%14.8	%11.3		
%74.7	%76.9	%85.2	%88.7		3

⊖

(16) %22

3 1) %71,1 %69,5

.(

:

⊖

(%60)

(%19)

⊖

.(%25)

(%11)

³ إن النسب المذكورة هي لأولئك الذين لديهم خبرة مع نظام المحاكم



:

.

					...
46.4	%60.9	47.4	% 64.5		
3.3	15.6	25	20.3		
%50.2	23.4	27.6	15.1		
48.6	% 60.9	45.3	%59.5		
5.2	20.3	23.1	27.7		
46.2	18.8	31.6	12.7		
34.8	34.9	40.2	45.1		
7.6	30.2	17.1	23.8		
% 57.6	34.9	42.7	31.1		
39.4	41.4	48.7	48.8		
7.9	31	16.8	29.2		
% 52.7	27.6	34.5	22		



: _____ -

%85

2	2	1	1		(14)
5	5	4	7		
4	4	3			
X	X				(4)
X	X		X		
X	X				
X	X				
15	15	8	9		(18)

©

(7/8)

.()

/

: _____ -

/ /

: .

				:
1	3	1	3	
3	1	2	1	
4	4	3	4	
2	2	4	2	

:

.

:

:

: _____ -4

: _____

⊖

.(3 1)

⊖

:

:

-

:

-

)

⊖

(%20

/

. %80



.
:

.
:
.(%85

.
(7/8)

.
.()



.
.
.()

16)

:
 (%22
 .(3 1)
 :
 (%60) (%19)
 .(%25) (%11)



 -5

()

()

(ACRLI)

(UNDP)

:

:

)

.(

"

